

# MANUAL DO USUÁRIO

LED Pixel Starlit Video Dance Floor

LL – 6060 LDVDF



LEDLIGHT

Por favor, leia o Manual do Usuário antes de utilizar o produto e  
guarde-o para futuras pesquisas.

**ATENÇÃO: Por favor leia o manual do usuário cuidadosamente, ele contém informações importantes sobre instalação, operação e manutenção.**

### Parâmetros

Tamanho do painel: 2 x 2 pés (60 x 60cm)

Peso do painel: 9.3kgs

Consumo de energia: 20 W Max por palca

Modo de Controle: DMX, Controlador Pixe SD cardI, Madrix

Funções: efeitos de imagens, tipo palavras, alterar cor, gradientes de cor

Fonte de luz: LED SMD5050, RGB, 36pcs

Temperatura de trabalho (°C): 0 - 35

Tempo de Vida no Trabalho (horas): 10.000hrs

Dance Floor Superfície: Acrílico Ou Vidro

Capacidade de carga: 300kg por placa (distribuídos uniformemente)

Cor da superfície: Preto

Avaliação IP: IP65

Tensão de entrada: 90V -240V

Menu Principal: Exibição do endereço DMX. Exemplo: A001

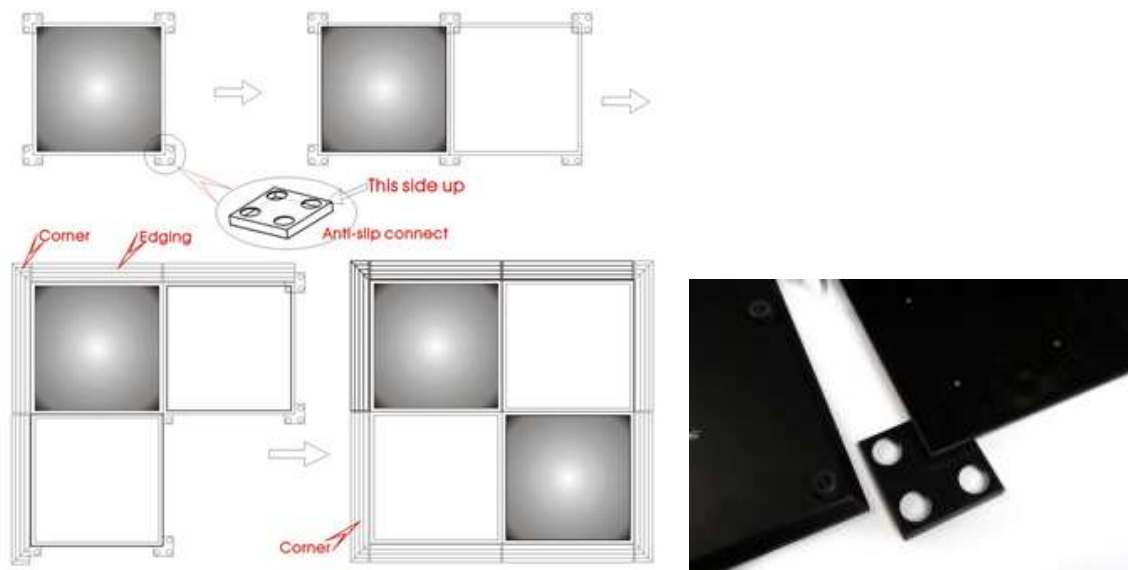
- Se não houver nenhum sinal DMX presente, o display irá piscar.
- Se qualquer outro modo de operação estiver ativado, ele também será mostrado no visor. Exemplo: Slave
  - Depois de 30 seg. de inatividade o visor volta ao menu principal automaticamente
  - Pressione Mode uma vez para entrar no menu
  - O item do menu apresenta o endereço DMX
  - Escolha o item de menu desejado usando UP ou DOWN e pressione ENTER para alcançar os sub-menus
    - Use botões + e - para definir o valor desejado, o modo ou item do sub menu e assim por diante. Sempre pressione ENTER para confirmar e salvar uma seleção.
    - Para sair do sub menu sem salvar e obter um passo maior na estrutura do menu pressione MODE.
    - Importante: Se a energia for desligada (por alguma razão) o equipamento deve voltar ao modo em que estava antes quando a energia for ligada novamente.

### Canais DMX



Canal	De	Até	Função
CH1	000	255	Master Dimmer
CH2	000	010	Sem função
	011	255	Strobe (lento - rápido)
CH3	000	255	Vermelho (0-100%)
CH4	000	255	Verde (0-100%)
CH5	000	255	Azul (0-100%)
CH6	000	015	Sem função
	016	031	programa 1
	032	047	programa 2
CH7	048	063	programa 3
	064	079	programa 4

Master Dimmer CH1=000 CH6 has priority over CH7	080	095	programa 5	
	096	111	programa 6	
	112	127	programa 7	
	128	143	programa 8	
	144	159	Programa 9	
	160	175	Programa 10	
	176	191	Programa 11	
	192	207	Programa 12	
	208	223	Programa 13	
	224	239	Programa 14	
	240	255	Programa 15	
	000	015	Sem função	
	CH8	016	031	Programa 16
		032	047	Programa 17
048		063	Programa 18	
064		079	Programa 19	
080		095	Programa 20	
096		111	Programa 21	
112		127	Programa 22	
128		143	Programa 23	
144		159	Programa 24	
160		175	Programa 25	
176		191	Programa 26	
192		207	Programa 27	
208		223	Programa 28	
224		239	Programa 29	
240	225	Programa mix		
000	255	Programa Velocidade (lento – rápido)		


### Como Instalar



**Conector especial para bloquear as pistas de dança e bordas:**



**Configuração final**



# TERMO DE GARANTIA

---

Este produto foi cuidadosamente avaliado em todas as fases do seu processo de fabricação. Entretanto, na improvável ocorrência de alguma falha, A Mak Áudio Indústria e Comércio Importação e Exportação assegura ao comprador original deste produto garantia contra qualquer defeito de material ou de fabricação no período de 90 DIAS a partir da data de aquisição, apresentando nota fiscal de compra, número de serial do produto e carimbo da loja datado neste Manual. A garantia cobre eventuais defeitos no material empregado ou na fabricação.

Condições de Garantia: a garantia perde sua validade se:

- O solicitante da garantia não for o comprador original, não estando a compra comprovada por nota fiscal para todos os fins legais.
- O número de série do produto esteja raspado ou tenha sido retirado.
- Alguma parte, peça ou componente do produto estiver violado.
- Lacre da LED LIGHT
- Cobertura da Garantia: a LED LIGHT dá cobertura a todas as partes, peças ou componentes que apresentem falha de fabricação dentro do prazo de garantia.

A LED LIGHT não dá cobertura às despesas:

- Geradas no conserto do produto danificado por mau acondicionamento pelo comprador para o transporte.
- Manutenção periódica e reparação ou peças devido ao desgaste normal do produto.
- Decorrentes do transporte do produto em garantia na cidade onde exista Assistência Técnica autorizada.
- Oriunda do produto que contenha adulteração ou rasuras no número de série.
- Decorrentes da fadiga esperada na utilização normal do produto.
- Com acidentes, embalagens, seguros de qualquer natureza, inclusive no transporte, e decorrentes do uso indevido do produto ou sem a devida observação às recomendações técnicas da LED LIGHT.

Nenhum valor será devido ao comprador pelo período em que o seu equipamento permanecer inoperante, nem, tampouco, o comprador poderá pedir/reclamar compensação ou indenização, por despesas diretas ou indiretas, decorrentes da reparação ou substituição do produto.

Caso fique impossibilitado o uso do produto, dentro do prazo de garantia, em razão de defeito de fabricação, e, não existindo mais peças para reposição, a LED LIGHT poderá substituir o produto por um modelo similar, sem bônus para o cliente.

A LED LIGHT não se responsabiliza e não cobre qualquer custo ou indenização decorrente de eventual falha do equipamento que resulte em danos ao usuário a não ser o conserto ou a reposição do próprio equipamento por ela produzido.

---



LEDLIGHT

(48) 3028-7778

[contato@ledlaserlight.com.br](mailto:contato@ledlaserlight.com.br)

<http://www.ledlaserlight.com.br>



**LED**LIGHT